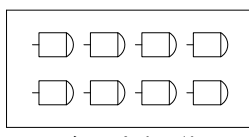
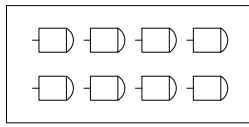


可動タワー
フライダクトのみ
※GL回路使用



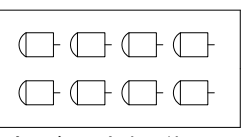
下2列- 4cir 1kw

移動可



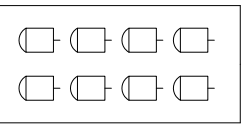
下1列- 4cir 1kw

可動タワー
フライダクトのみ
※GL回路使用



上2列- 4cir 1kw

移動可

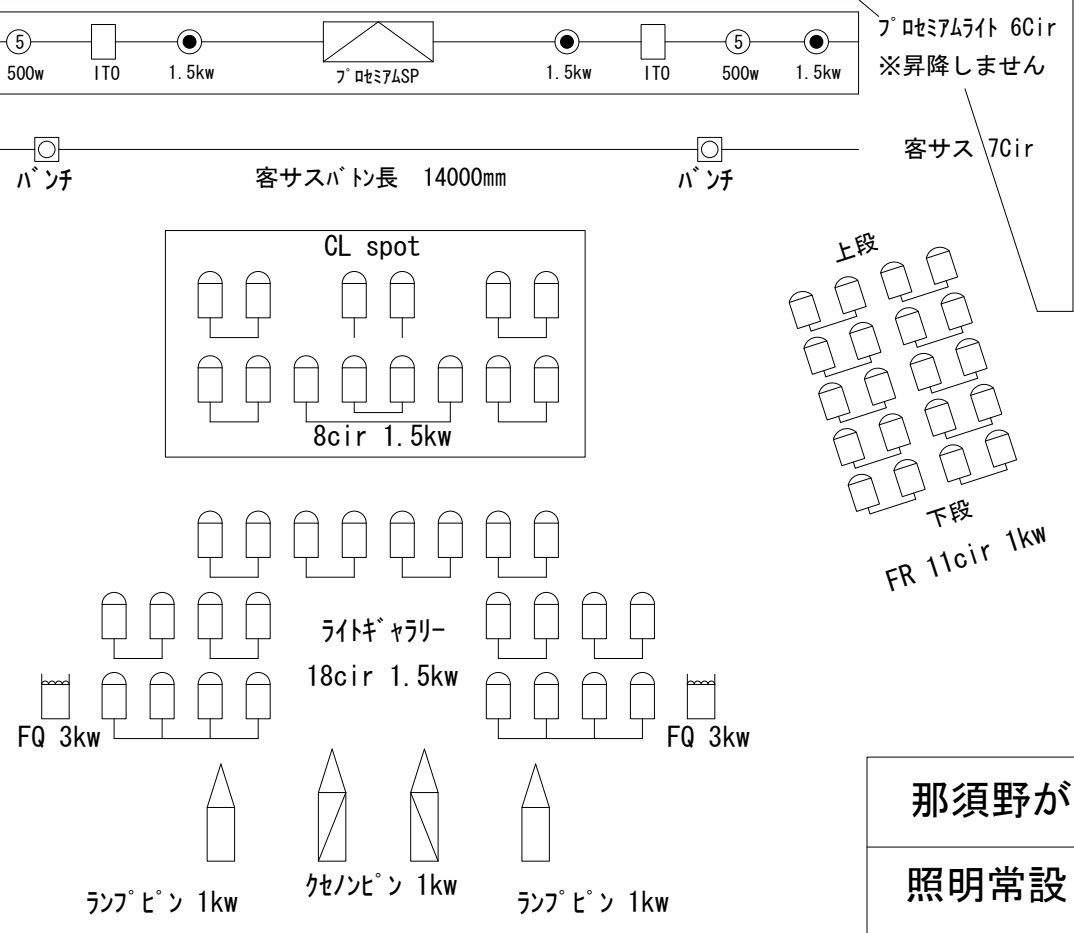


上1列- 4cir 1kw

- FQ 1kw
- FQ 1.5Kw
- FQ 3Kw
- CSQ 1Kw
- CSQ 1Kw
- CEC 500w
- バンチ 500w
- ITO 650w
- MIP6L 1Kw
- ケノン 1Kw

舞台寸法	
間口	14,000 (7.7間)
奥行	10,000 (5.5間)
高さ	7,200 (4間)

サスペンションライト仕様	
SUSパト長	18,800
最大積載荷重	300Kg
電動	



那須野が原ハーモニーホール 小ホール	
照明常設・回路図	Ver. 2008